

## Presentación VII Informe FOESSA en Euskadi

De un individualismo placentero y protegido a un individualismo desprotegido

María Silvestre Cabrera  
[maria.silvestre@deusto.es](mailto:maria.silvestre@deusto.es)

Organiza: Caritas Euskadi – Caritas Bizkaia  
Universidad de Deusto  
6 de noviembre de 2014

6

**¿Qué sociedad  
saldrá de la actual  
crisis? ¿Qué salida  
de la crisis impulsará  
esta sociedad?**

**COORDINADOR**

Imanol Zubero

**AUTORES**

Xabier Aierdi

Patricia Campelo

José Manuel Fresno

Marian Antonia Ispizua

Amaia Izaola

Cristina Lavía

Emilio Martínez

María Silvestre

José Antonio Zamora

## “Mi” Congreso FOESSA....



- La mayor incidencia de la crisis ha sido en las rentas más bajas.
- Se ha incrementado la pobreza severa
- En época de bonanza hemos estado “por debajo de nuestras posibilidades” en protección social
- Mujeres y hombres se han acercado porque la situación de los hombres ha empeorado
- Se impone un cambio de modelo social: otro mundo no solo es posible, es necesario
- La ética sirva para abaratar costes y para ahorrar sufrimiento
- De esta crisis, el modelo puede salir consolidado
- Índice Gini: es más explicativa la localización que la clase social (desigualdad global)
- El crecimiento económico genera la esperanza de mejoría vía la ilusión del consumo y limita la contestación social
- La desregulación del mercado de trabajo incrementa la dispersión salarial y aumenta la incidencia de los bajos salarios.
- La desregulación no es tal: es regular de otra manera
- La familia resiste, pero ¿hasta cuándo? Crece la tensión familiar
- El IVA es regresivo y el IRPF es progresivo
- Los contratos indefinidos no son sinónimos de estabilidad
- No se está reduciendo la tasa de desempleo de larga duración...



### Individualismo placentero y protegido Equipo Deusto Valores Sociales.

El individuo se afirma en su principio de libertad individual, pero se protege desde una concepción universalista del papel del Estado

De un “individualismo placentero y protegido a un individualismo no placentero y desprotegido.



## Es un **INDIVIDUALISMO INDIVIDUALIZADO**

¿El proceso de **INDIVIDUALIZACIÓN** genera más o menos comunidad, más o menos solidaridad?

**La idea de “los valores a la carta”:** no niega ni afirma la opción de más comunidad. Permite las “contradicciones” en la construcción de identidades, pero también el relativismo en la afirmación del Estado de bienestar (solo un 18,8% tendría los valores de una ciudadanía comprometida con la res publica)



**Gina Zabludovsky** comentado a Beck y Beck-Gernshein:

“ los hombres y las mujeres de hoy en día se perciben como si estuvieran desincrustados de la sociedad. Viven intentando hallar soluciones biográficas a contradicciones sistémicas y no perciben la dimensión social de la crisis”

“el relativismo no tiene por qué ser sinónimo de nihilismo”

“la pérdida de referentes tradicionales no tiene por qué implicar caos social”

La individualización permite **asumir contradicciones**: una de ellas es la del Estado universal frente a la exigencia meritocrática.



## ¿Qué valores antes de la crisis? Primavera de 2008

- localismo;
- secularización;
- división sexual del trabajo;
- desafección política;
- poca confianza en instituciones, con la excepción de las instituciones sociales (sanidad, educación, seguridad social);
- 4,61 en el continuo izquierda-derecha;
- 49% libertad/ 43% igualdad;
- reforma vs. revolución;
- materialismo (seguridad económica y ciudadana) vs. postmaterialismo



## Ante el Estado de Bienestar: **la crisis no ha alterado la contradicción:**

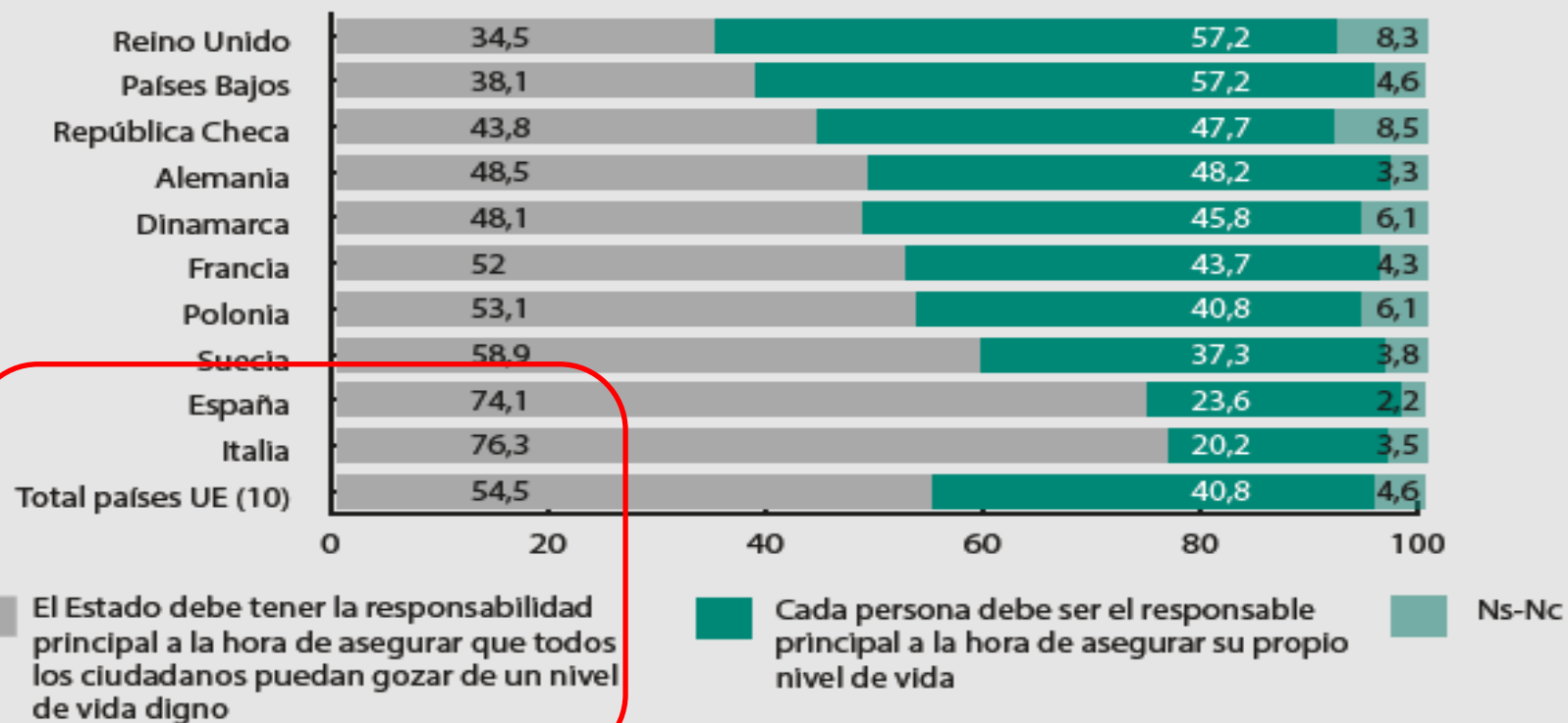
- Demanda **universalista**: el Estado debe asumir responsabilidades
- Exigencia **meritocrática**: no recibo tanto como doy
- Valoración **asistencialista** hacia el “otro diferente”

Lo que sí ha conseguido la crisis es quitarnos la esperanza sobre un futuro mejor.

Veamos algunos datos...



## GRÁFICO 6.1. ¿Cuál de las siguientes frases se acerca más a su opinión?



Fuente: Fundación BBVA, 2013.

**TABLA 6.1. El Estado debe ser responsable del bienestar de todos los ciudadanos. Porcentaje de acuerdo con esta afirmación en función del sexo, la edad y el voto (2005 y 2011)**

	2005		2011
<b>Sexo</b>			
<b>Hombre</b>	67,3	<b>Hombre</b>	66,3
<b>Mujer</b>	73,5	<b>Mujer</b>	67,9
<b>Edad</b>			
<b>18-29</b>	74,3	<b>18-24</b>	66,8
<b>30-39</b>	70,1	<b>25-34</b>	69,9
<b>40-49</b>	70,8	<b>35-44</b>	64,8
<b>50-59</b>	68,8	<b>45-54</b>	69,5
<b>60-69</b>	64,8	<b>55-64</b>	65,3
<b>70-79</b>	69,0	<b>65 y más</b>	66,1
<b>80 y más</b>	82,5		
<b>Voto</b>			
<b>PSOE</b>	68,8	<b>PSOE</b>	69,5
<b>PP</b>	68,2	<b>PP</b>	67,5
<b>IU</b>	76,6	<b>IU</b>	75,2
<b>Otros</b>	67,3	<b>Otros</b>	65,6

Fuente: Datos de 2005: Elaboración propia a partir de Arriba, Calzada y Del Pino (2006: 18-21); Datos de 2011: Elaboración propia a partir de CIS 2.911.

**TABLA 6.2. Opinión sobre qué es lo más importante para lograr triunfar en la sociedad de hoy y sobre lo que debería ser más importante**

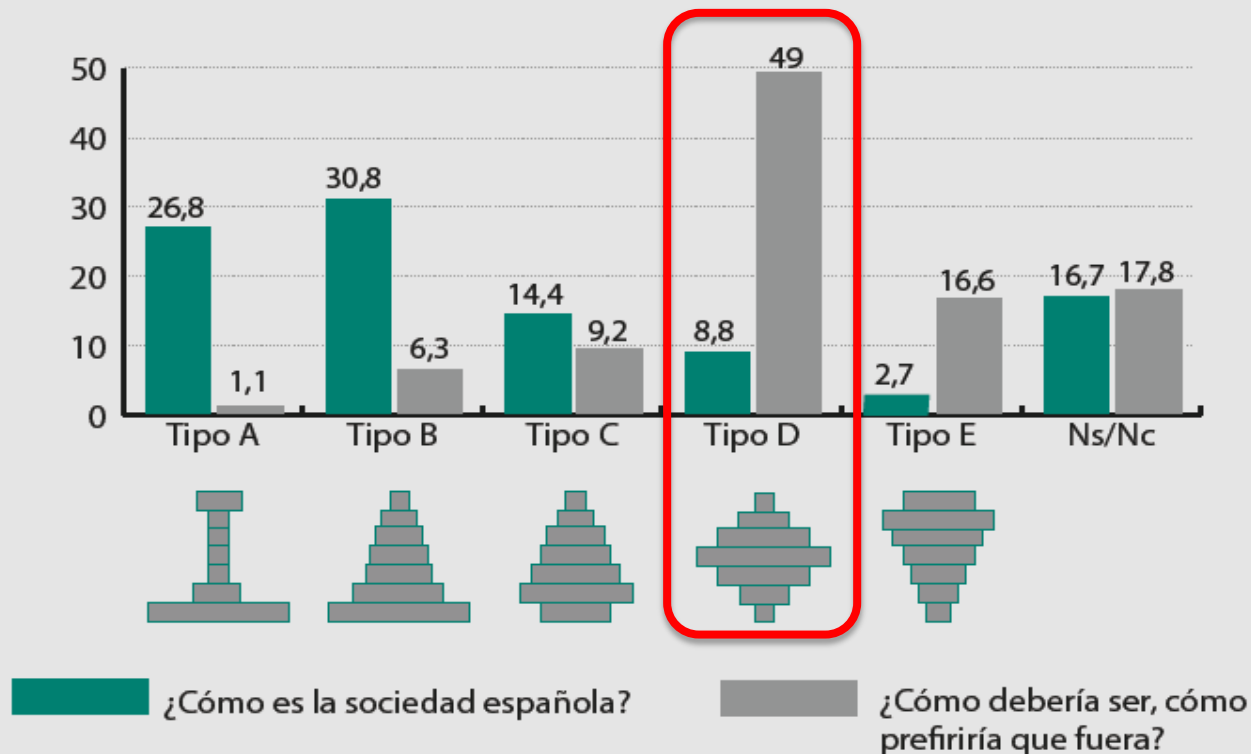
Según su opinión, ¿cuál de los siguientes aspectos cree Ud. que es el más importante para lograr triunfar en la sociedad de hoy?

¿Y cuál cree Ud. que debería ser el más importante?

Venir de una familia con dinero	21,5	Venir de una familia con dinero	2,7
Tener estudios	14,4	Tener estudios	21,3
Tener ambición y estar dispuesto/a a todo	13,3	Tener ambición y estar dispuesto/a a todo	11,4
Ser inteligente	4,7	Ser inteligente	7,7
Esforzarse mucho y trabajar duro	17,8	Esforzarse mucho y trabajar duro	47,7
Estar bien relacionado/a	23,9	Estar bien relacionado/a	4,2
No sabe	4,0	No sabe	4,5
No contesta	0,3	No contesta	0,6

Fuente: CIS 2.911 (2011).

## GRÁFICO 6.3. Opinión sobre cómo es y cómo debería ser el modelo de sociedad en España



Fuente: CIS 2.911 (2011).



**TABLA 6.3. Nivel de acuerdo con cada una de las siguientes frases**

	Muy de acuerdo	Bastante	Poco	Nada	No sabe	No contesta
Uno de los grandes problemas de España es la gran diferencia de ingresos entre quienes ganan mucho y quienes ganan poco	37,9	39,7	14,3	4,6	3,0	0,5
Reducir la diferencia entre quienes tienen ingresos altos y bajos es necesario para la paz social del país	26,1	44,7	16,2	6,0	6,0	1,0
Una gran diferencia en los ingresos de la gente es necesaria para la prosperidad del país	3,3	16,2	36,2	33,1	10,4	0,8
Una gran diferencia en los ingresos de la gente incentiva trabajar más duro	4,4	25,2	32,5	26,5	10,2	1,2

Fuente: CIS 2.911 (2011).



## ¿Con qué afirmaciones está más de acuerdo?

► En porcentaje

### Sobre el Estado del bienestar

67,1 — El Estado debe ser responsable del bienestar de **todos sus ciudadanos**

21,3 — El Estado sólo debe ser responsable del bienestar de **los más desfavorecidos**

7,9 — **Cada ciudadano** debe ser responsable de su propio bienestar

3,7 — No sabe / no contesta

### Sobre los impuestos

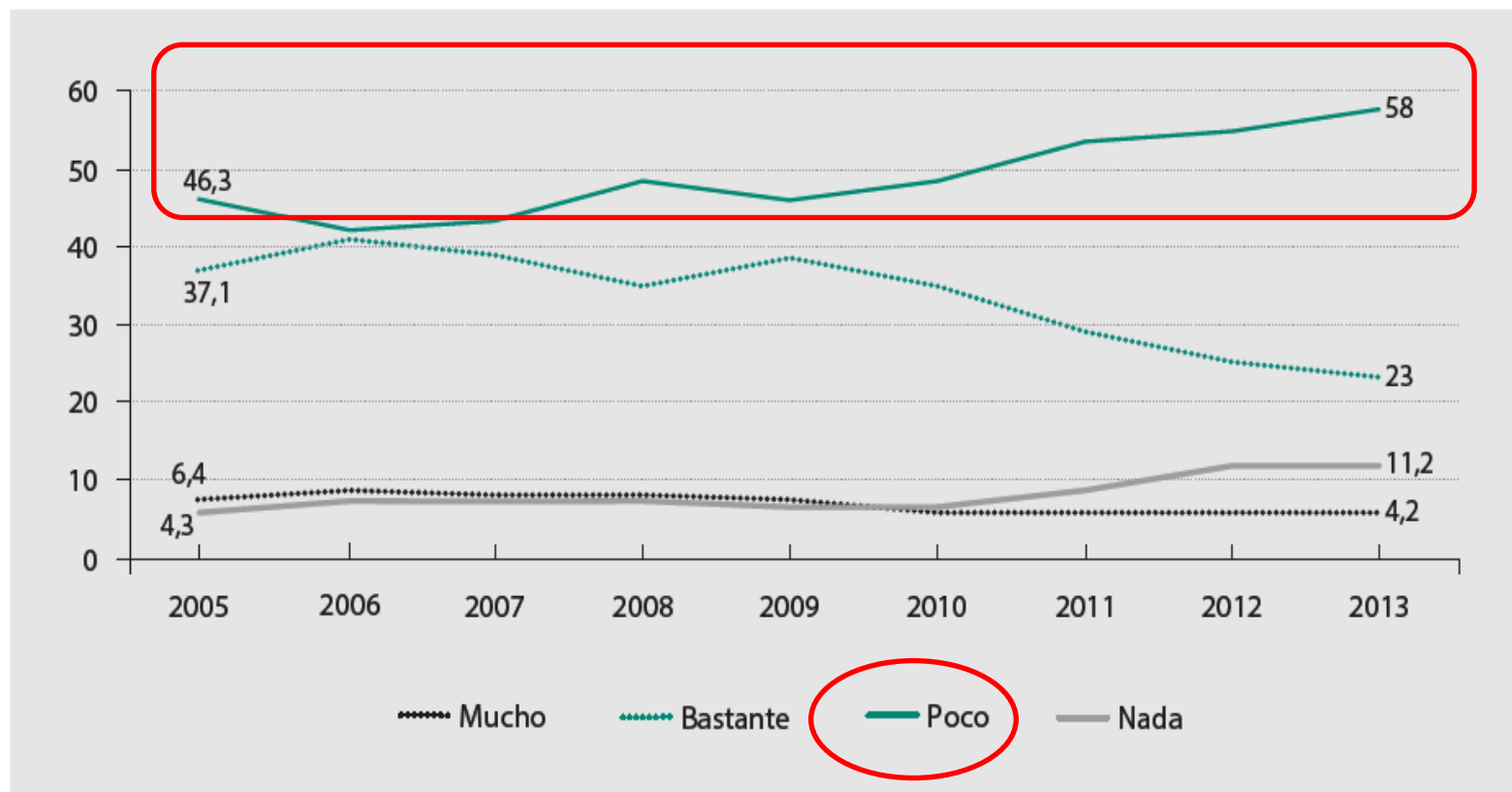
41,3 — Es preferible gastar más en prestaciones sociales y servicios públicos, aunque haya que pagar más impuestos

39,5 — Es preferible bajar impuestos, aunque haya que gastar menos en prestaciones sociales

19,2 — No sabe / no contesta

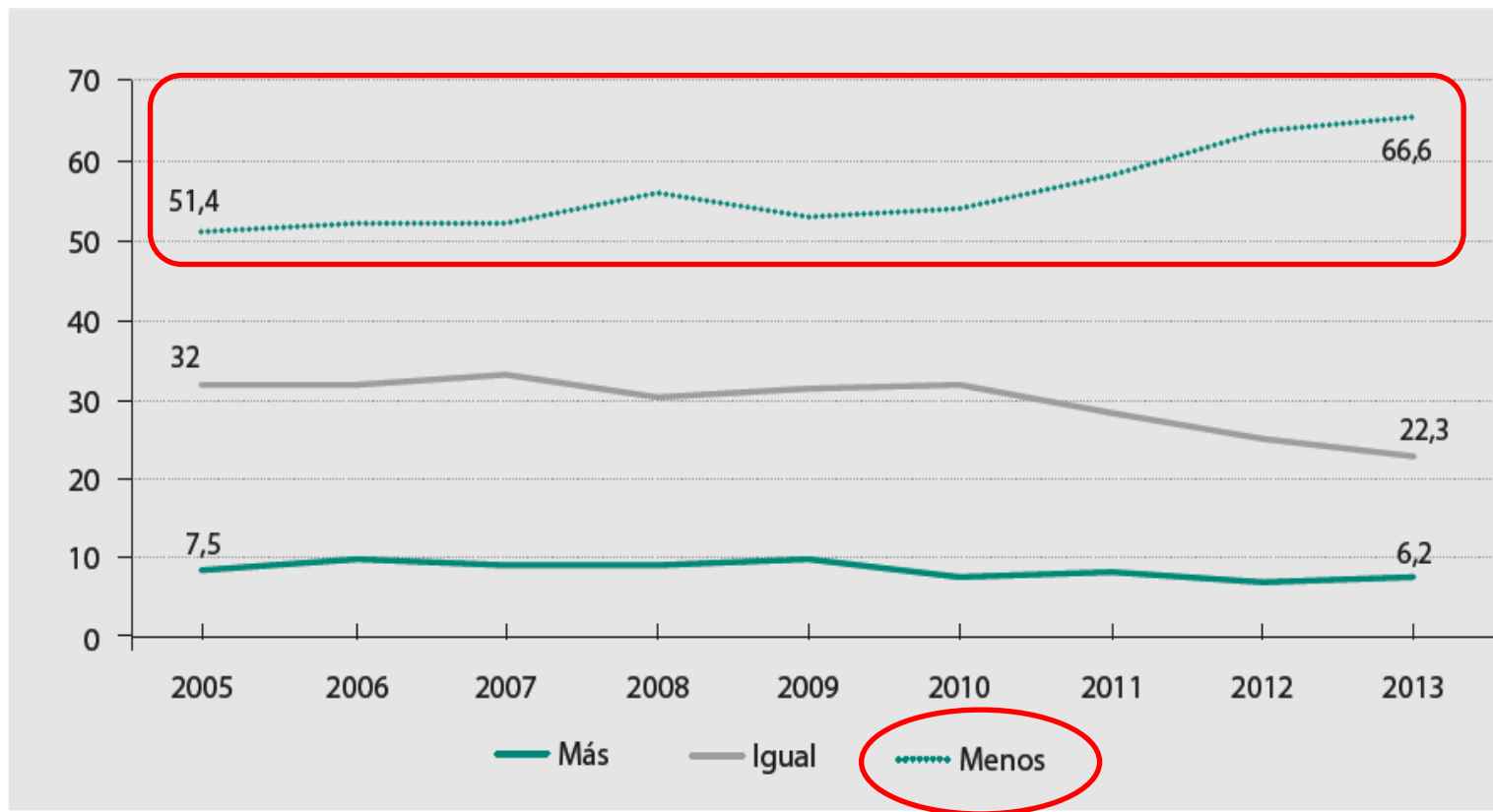
¿Con qué recursos?

## GRÁFICO 6.4. La sociedad, en su conjunto, ¿se beneficia mucho, bastante, poco o nada de lo que pagamos al Estado en impuestos y cotizaciones?



Fuente: CIS 2.615 (2005), 2.650 (2006), 2.727 (2007), 2.770 (2008), 2.809 (2009), 2.841 (2010), 2.910 (2011), 2.953 (2012), 2.994 (2013).

## GRÁFICO 6.5. ¿Usted y su familia reciben del Estado más, igual o menos de lo que paga en impuestos y cotizaciones?

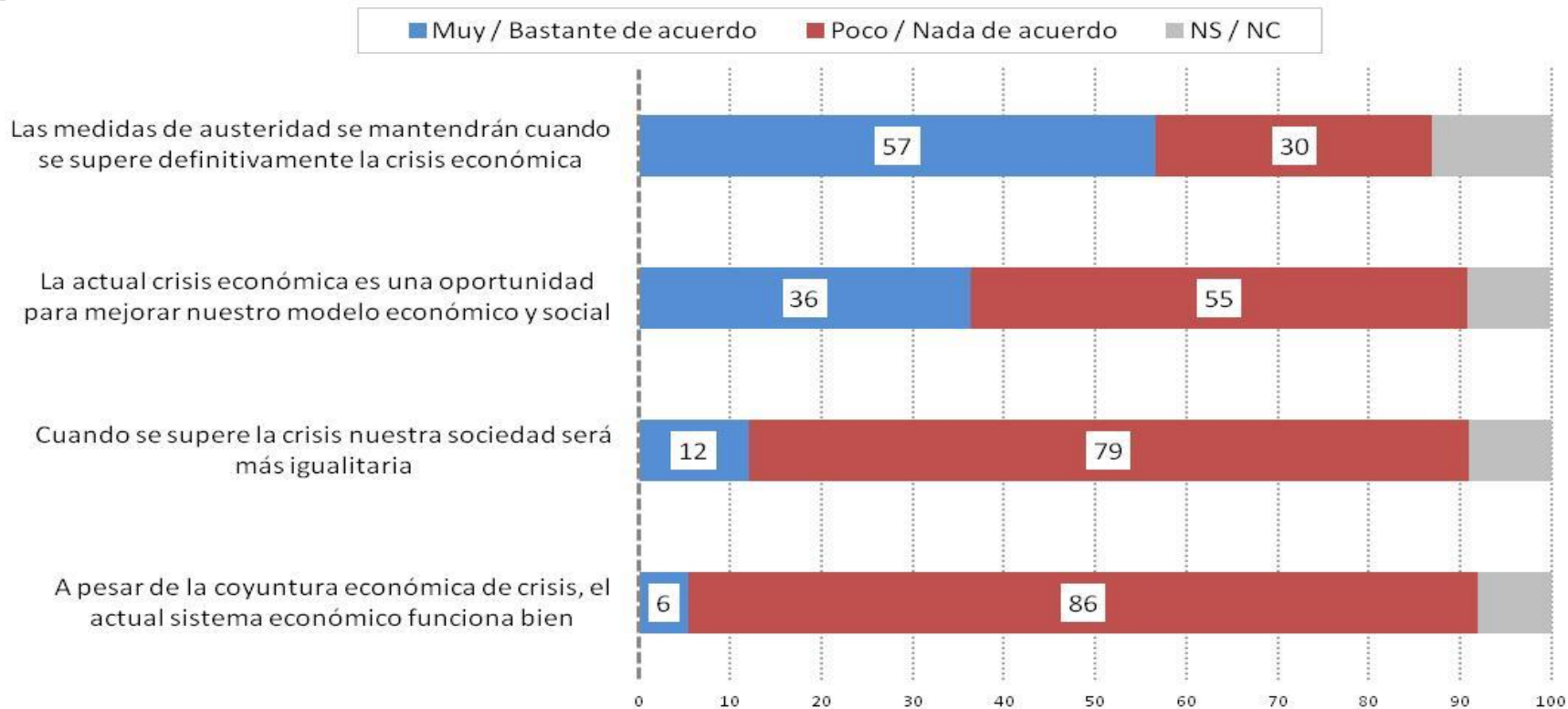


Fuente: CCIS 2.615 (2005), 2.650 (2006), 2.727 (2007), 2.770 (2008), 2.809 (2009), 2.841 (2010), 2.910 (2011), 2.953 (2012), 2.994 (2013).



## Deustobarómetro social

### Actitudes ante el modelo económico





### Amaia Orozko: “el círculo vicioso” CUIDADO – DESIGUALDAD – EXCLUSIÓN

Feminización de las desigualdades, feminización de la vulnerabilidad social, feminización de la exclusión.

#### **Preguntémonos:**

- ¿por qué son las mujeres las que trabajan a tiempo parcial?
- ¿por qué son las mujeres mayores las principales perceptoras de la RGI?
- ¿por qué la tasa de actividad de las mujeres es 20 puntos inferior?

**Sumemos** a la idea de la desmercantilización, el concepto de “des-generización”, “des-feminización”, “des-familiarización”...



Hay que saber hacer las preguntas para responder con un **modelo alternativo** que sea verdaderamente **VERTEBRADOR e INTEGRADOR**:

¿Qué modelo? La **organización social corresponsable**: necesita de un **sistema de bienestar público y universal que vele por la justicia social y la igualdad**.

Eskerrik asko zuen arretagatik  
Muchas gracias por vuestra atención

